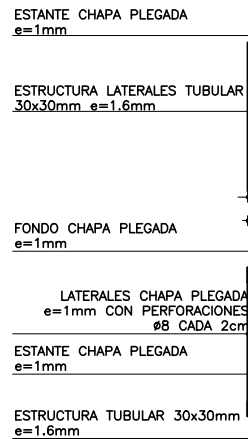
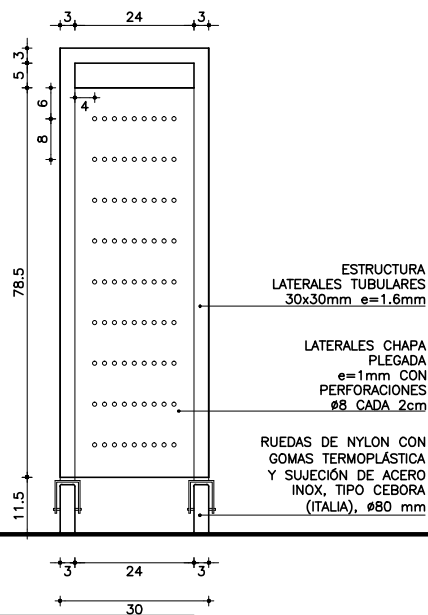
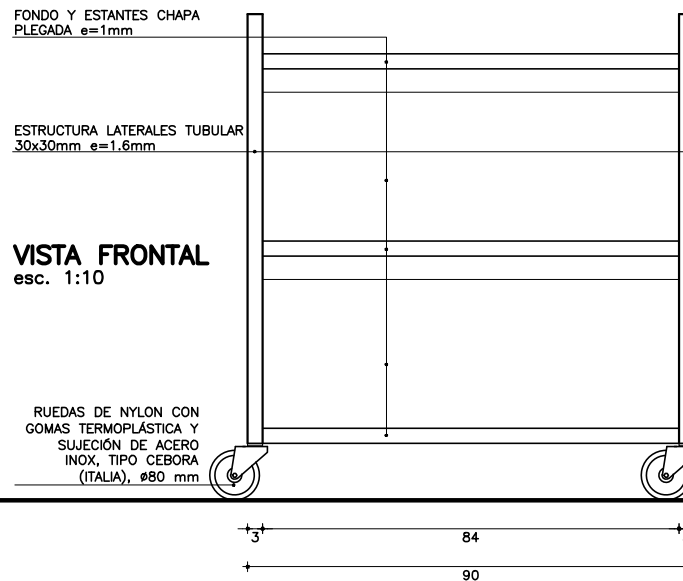


VISTA LATERAL
esc. 1:10



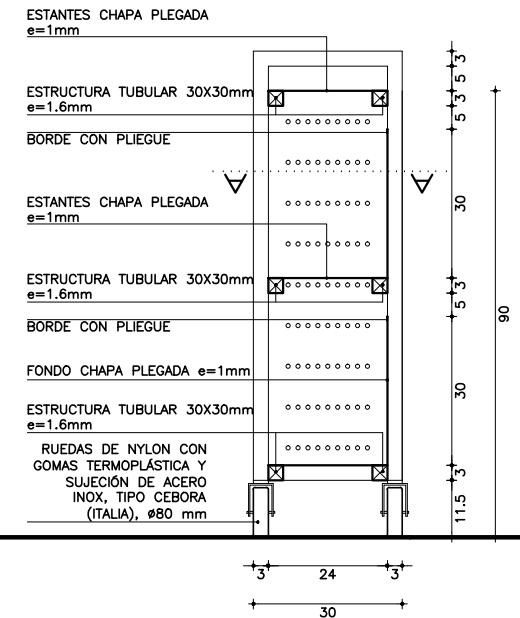
VISTA FRONTAL
esc. 1:10



PLANTA
esc. 1:10

CORTE AA
esc. 1:10

CORTE BB
esc. 1:10



NOTA: TODAS LAS COTAS SON EN CM.

ESTRUCTURA	
MATERIAL:	TUBULAR 30x30mm
ESPESOR:	1.6mm
TERMINACIÓN:	PINTURA EN POLVO ELECTROSTÁTICA AL HORNO
OBSERVACIONES:	SOLDADURA DE ELEMENTOS METÁLICOS SEGUN
	ESPECIFICACIONES GENERALES (TIPO MIG)

COMPLEMENTOS	
MATERIAL:	CHAPA PLEGADA
ESPESOR:	1 mm
FIJACIÓN:	-
CANTO:	-
TERMINACIÓN:	PINTURA EN POLVO ELECTROSTÁTICA AL HORNO
OTROS:	SOLDADURA DE ELEMENTOS METÁLICOS SEGUN
	ESPECIFICACIONES GENERALES (TIPO MIG)

EQUIPAMIENTO MOBILIARIO	
CARRO MOVIL	ITEM 5.6
PRÉSTAMO BID 2480 / OC - UR	FECHA: DICIEMB. 2013
ANEP - CODICEN	ÁREA DE INFRAESTRUCTURA TALLER DE DISEÑO